

←楽屋入口

車路

市川市文化会館1F・大ホールホワイエ 概略図①



車路から搬入できます。鉄扉を開ける場合は、舞台スタッフもしくは警備員までお声掛けください。

⑧発送荷物置き場 (着払いのみ)
荷物を発送する場合は事務室裏にてお預かりします。
(発送の手配はお客さまにてお願いいたします。)

※大ホールホワイエ入り口付近は電波が入りにくい状態となっております。
電子チケット等での入場を予定されている場合は、エントランスロビーで受付していただく事が可能です。
(会議室等を利用されるお客様の動線は確保をお願いいたします。)

①正面入口 **正面広場**
※屋外でのトラメガ使用は近隣の方の迷惑になりますのでご遠慮ください。

市川市文化会館1F・大ホールホワイエ 概略図②(写真)




①正面入り口




②エントランスロビー



④デジタルサイネージ
※舞台上を映したい場合は舞台スタッフまでお声掛けください。



③大ホールホワイエ (入口付近から)



③大ホールホワイエ (⑥鉄扉付近から)

市川市文化会館1F・大ホールホワイエ 概略図③(写真)




⑤もぎり台、ベルトパテーション、長机
(長机は階段下倉庫に収納されています)



⑥鉄扉
車路から直接搬入できます



⑦主催者控室
(舞台上が映るモニターがございます)



⑧発送荷物置き場※着払いのみ
(運送業者さんの手配はお客様にてお願いいたします。)